



Hommes et volcans du Vanuatu ^(THVA1)

Vanuatu - Océanie

17 jours

Prix à partir de 5345.00 EUR p.p.

Niveau

Type	Accompagné
Specialiste de la destination	Olivier Delmée
Age minimum	16 ans
Hébergement	Bungalow Hôtel
Groupe	de 6 à 12 personnes
Repas	Selon programme
Encadrement	Guide local francophone
Vol	Bruxelles, Paris, Province ou autres



Les points forts de ce voyage

- La découverte du lac de lave du Marum et du volcan actif Yasur.
- Un guide accompagnateur français spécialiste de la région tout au long du voyage.
- La richesse de la culture mélanésienne, très vivante.
- La diversité des paysages du Vanuatu : volcans, rivières, grottes, plages?



Thematika

Bohey, 25
L-9647 DONCOLS

Tél.: (BE) +32 61 24 04 10 (FR) +33 1 81 22 12 40 (LU) +352 20 33 12 25

Votre voyage

Un voyage hors du temps à la découverte des premiers hommes primitifs et des volcans rugissants....

Entre volcans actifs et rivières cristallines, brousse mystérieuse et forêt tropicale, richesse de la flore et traditions ancestrales, le Vanuatu, au cœur de l'océan Pacifique, est une destination qui intrigue et fascine. Cet itinéraire concentré sur trois îles, Ambrym, Santo et Tanna, est un excellent aperçu de l'archipel mélanésien, entre volcans actifs, côte paradisiaque et rencontres avec les populations locales.

Jours 1 - 2 FRANCE...

Hébergement : hôtel. Repas libre.

Vols France - Vanuatu via l'Australie

Jour 3 ... AUSTRALIE - PORT-VILA (ÎLE D'EFATÉ)

Hébergement : hôtel. Repas libre.

Arrivée à Port-Vila, sur l'île d'Efaté, et transfert à l'hôtel. Port-Vila, capitale du Vanuatu, possède les plus grands port et aéroport du pays, ce qui en fait le centre économique et commercial de l'archipel. Mais Port-Vila est aussi la ville la plus originale d'Océanie : entre les échanges commerciaux des colons et les occupations militaires de la Seconde Guerre mondiale, la ville résume à elle seule la diversité culturelle de tout l'archipel du Vanuatu. Sa position géographique permet aussi à ses 40 000 habitants de jouir de paysages paradisiaques, entre baie et lagons. Après-midi libre, possibilité de baignade, de shopping ou de visites culturelles au "geohazard", observatoire des risques naturels (volcans, tsunami), au centre culturel français (intéressante bibliothèque et point de vente de livres sur le Vanuatu), ou au musée national sur la culture mélanésienne. Apéritif de bienvenue à l'hôtel où l'accompagnateur se présentera, et pourra se joindre au groupe pour le repas. Dîner libre.

Jour 4 PORT-VILA - CRAIG COVE (ÎLE D'AMBRYM)

Hébergement : bungalow. Repas inclus : midi, soir. Repas libre : matin. Transfert : 50 min de vol / 2h de route .

Dans la matinée, vol pour Craig Cove sur l'île d'Ambrym, plus au nord (escales probables). Arrivée sur l'île d'Ambrym, transfert en pick-up vers le village de Lalinda, dans la partie ouest de l'île. Installation dans des bungalows "rustiques" ou sous tente pour ceux qui le préfèrent. Le dîner est préparé par la communauté de femmes du village. Confort rudimentaire mais accueil chaleureux garanti.

NB : les horaires de vol et les escales dépendent du bon vouloir d'Air Vanuatu et de l'organisation des plans de vol.

Jour 5 ASCENSION DE LA CALDEIRA - VOLCAN MARUM

Dénivelée positive : 1100 m. Dénivelée négative : 300 m. 7h de marche.

Hébergement : tente. Repas inclus : matin, midi, soir.

Ce matin, nous partons pour l'ascension du volcan Marum. Montée progressive par de belles forêts tropicales puis des fougères arborescentes, une végétation qui s'éclaircit peu à peu et laisse place au désert minéral. A 700 mètres d'altitude, nous atteignons enfin la majestueuse caldeira sommitale de l'île, de 12 kilomètres de diamètre. Nous continuons jusqu'au campement aménagé (latrines, coin cuisine et coin repas abrité, mais très rudimentaire), nous participons au montage des tentes. Après le repas, nous nous rendons au point d'observation du lac de lave du volcan Marum, un des quatre lacs de lave permanents de la planète ! Une ouverture sur les entrailles de la terre... Nuit sous tente au campement.

Jour 6 JOURNÉE DÉCOUVERTE : LA PLAINE DES CENDRES ET SES DEUX PRINCIPAUX ÉDIFICES VOLCANIQUES

Dénivelée positive : 400 m. Dénivelée négative : 400 m. 4h de marche.

Hébergement : tente. Repas inclus : matin, midi, soir.

Nous empruntons le même chemin que la veille pour retourner observer de plus près le Marum. Nous effectuons un court détour pour l'ascension du Benbow (1159 m), second cratère actif qui se situe dans la partie orientale de la plaine des cendres (vaste plateau marquant l'emprise d'une ancienne caldeira). Il y a parfois des lacs de lave dans ses cheminées, mais ils ne sont pas visibles depuis le bord du cratère où se situe le point d'observation. La descente avec une corde au fond du cratère est possible mais très dangereuse et nécessite un équipement spécifique qui n'est pas prévu pour ce voyage. Retour au camp de base en fin de journée. A noter



Thematika

Bohey, 25

L-9647 DONCOLS

Tél.: (BE) +32 61 24 04 10 (FR) +33 1 81 22 12 40 (LU) +352 20 33 12 25

THEMATIKA
Voyagez comme vous aimez.

que la météo est souvent capricieuse sur les versants du volcan (averses fréquentes).

Jour 7 CAMP DU MARUM - VILLAGE DE LALINDA

Dénivelée négative : 700 m. 3h de marche.

Hébergement : bungalow. Repas inclus : matin, midi, soir.

Du camp de base, nous rejoignons le village de Lalinda. Nous quittons le monde minéral pour retrouver l'exubérance de la végétation tropicale. Nous terminons notre descente par un superbe sentier qui longe une rivière constellée de fougères arborescentes et de palmiers à c/2ur comestibles avant d'atteindre le village de Lalinda. Installation au village, rencontre et partage avec les habitants de ce village qui nous font découvrir la culture locale au cours d'un repas communautaire.

Jour 8 LALINDA

Hébergement : bungalow. Repas inclus : matin, midi, soir.

Ce matin, nous prenons le temps de nous imprégner de la vie locale. Les habitants nous initient aux multiples coutumes locales, parfois très surprenantes. Vous serez hébergés dans la partie adventiste du village (les autres sont presbytériens), branche du protestantisme qui pratique le sabbat. Comme vous y serez un samedi, la population vous conviera au culte, et ne comprendrait pas pourquoi vous n'y viendriez pas ! En effet, dans le Pacifique en général, et au Vanuatu en particulier, tout le monde croit en Dieu, et il est très difficile à ces populations de comprendre l'athéisme. Ce jour-là, personne ne travaille et tout le monde s'habille bien. Déjeuner chez l'habitant. Vous pourrez profiter de la plage de sable noir, et d'un bar à kava le soir chez les presbytériens...

Jour 9 LALINDA - CRAIG COVE - PORT OLRY (ÎLE D'ESPIRITU SANTO)

Hébergement : bungalow. Repas inclus : matin, midi, soir. Transfert : 2h de piste et 55 min de vol.

Après nos adieux au village, nous rejoignons l'aéroport de Craig Cove et prenons un vol pour Luganville (seconde ville du pays), sur l'île d'Espiritu Santo. Transfert d'une heure sur une route goudronnée. Installation en bungalow le long d'une plage paradisiaque de sable blanc. Baignade, déjeuner et temps libre. Nous nous retrouvons le soir pour un dîner face à la mer avec son coucher de soleil inoubliable...

Jour 10 KAYAK DE MER À OYSTER ISLAND - LUNGAVILLE

2h de kayak.

Hébergement : guest-house. Repas inclus : matin, midi, soir. Transfert : 1h30 .

Matinée libre pour se détendre sur l'une des plus belles plages du pays. Possibilité de baignade ou de balade dans les environs (village francophone, promontoire pour surplomber la baie...). Juste après le déjeuner, nous prenons un transfert pour Oyster Island d'où nous partons pour la demi-journée en kayak en mer. Nous longeons tout d'abord la côte, puis nous nous enfonçons dans la mangrove en remontant une rivière jusqu'à sa source. Nous arrivons enfin au "trou bleu" car l'eau qui jaillit creuse toujours plus profondément le sol meuble d'origine corallienne. Un magnifique banyan surplombe cette piscine naturelle où nous nous adonnons à la baignade. Retour en kayak par le même itinéraire, puis transfert vers Luganville dans un charmant hébergement.

NB : selon les conditions météorologiques, la sortie en kayak jusqu'au "trou bleu" peut être remplacée par une sortie kayak à Champagne Beach. Il sera néanmoins possible d'accéder au trou bleu à pied lors d'une promenade au cours de la même journée.

Jour 11 EXCURSION À MILLENIUM CAVE

2h de marche.

Hébergement : bungalow. Repas inclus : matin, midi, soir. Transfert : 1h30.

Millenium Cave est l'excursion phare de l'île d'Espiritu Santo. Il s'agit d'une randonnée aquatique à l'intérieur des terres. Nos guides pour cette sortie un peu spéciale prennent le temps de nous équiper et de nous expliquer le déroulement de la journée. Nous alternons entre marche en forêt puis dans des grottes parfois immergées, descente dans le courant d'une rivière et remontée de la berge sur une échelle en bambou. C'est l'aventure ! L'eau est claire et jamais trop froide. Les passages où il faut nager sont courts et vous êtes équipés d'un gilet de sauvetage, l'excursion est donc ouverte même aux non-nageurs. Néanmoins, pour ceux qui le souhaitent, cette sortie peut être remplacée par une journée détente au bord de la mer.

Jour 12 SANTO - YASUR (ÎLE DE TANNA)

Hébergement : bungalow. Repas inclus : matin, midi. Repas libre : soir. Transfert : 2 h.

Matinée libre. Nous recommandons comme activité optionnelle la visite d'un village des îles Banks (entre 30 et 50 € par personne). Grâce au battement de leurs mains sous l'eau, les femmes de l'archipel des Banks

reproduisent les sons d'animaux aquatiques : la "musique de l'eau" est accompagnée de danses et chants traditionnels.

Vol en fin de matinée pour l'île de Tanna (avec escale à Port-Vila), transfert en pick-up pour rejoindre des bungalows aux pieds du volcan Yasur, fin de journée libre.

Jour 13 VOLCAN YASUR - VILLAGE D'IMAIO

Hébergement : bungalow. Repas inclus : midi, soir. Repas libre : matin. Transfert : 2h.

Journée de marche et d'observation autour du Yasur, de jour comme de nuit. Le Yasur est le volcan actif le plus accessible de la planète. C'est aussi le strombolien (activité explosive régulière) le plus spectaculaire, bien plus impressionnant que le Stromboli. Si ce volcan était situé quelque part en Europe, il recevrait plus de touristes que le mont Saint-Michel ! Les explosions ont lieu toutes les 5 minutes et toute la bordure sommitale externe du volcan permet d'assister au spectacle en toute sécurité. Magnifique à la lumière tombante ou au lever du jour, quand tout à coup les explosions qui, le jour, génèrent beaucoup de poussière et de fumée, s'illuminent avec une lave rouge incandescente. Les visites au Yasur sont désormais encadrées localement, avec des horaires de visite fixes : 4 heures ou 16 heures. Les deux sont intéressantes, et vous aurez la possibilité d'y retourner plusieurs fois (voir les frais dans la rubrique "Le budget"). Entre deux visites du volcan, nous effectuons une halte au village d'Imaio qui propose beaucoup d'animations avec danses, chants et costumes traditionnels. Nuit en bungalow aux pieds du Yasur.

Jour 14 VOLCAN YASUR ET SES ALENTOURS

3h de marche.

Hébergement : bungalow. Repas inclus : matin, midi, soir.

Deuxième journée consacrée à la visite du Yasur et de ses alentours. Intéressante excursion comme l'Ancestor Tour, afin de mieux appréhender leur culture, ou/et (en fonction aussi de la météo) promenade de 3 heures vers une cascade. Si la météo n'était pas favorable la veille, possibilité de retourner observer le Yasur le matin, le soir ou la nuit. Idéalement, visite du village John Frum de Sulphur Bay situé près de la mer, en contrebas du Yasur. Intéressants bains chauds à l'embouchure d'une rivière qui donne sur la plage. Enfin, soirée typique avec les jeunes du village, chants et guitare.

Jour 15 BAIGNADE ET DÉTENTE À PORT-RÉSOLUTION

2h de marche.

Hébergement : bungalow. Repas inclus : matin, midi, soir.

Descente à pied (2 h) ou en pick-up à travers une forêt de banyans gigantesques, puis installation dans des bungalows près de la plage de Port-Résolution. Charmant village francophone, diverses activités possibles (baignade, vannerie, rencontre avec les habitants...). Nuit sur place.

Jour 16 TANNA - PORT VILA

Hébergement : hôtel. Repas inclus : matin, midi. Repas libre : soir.

Ce matin nous prenons tranquillement la route de l'aéroport pour retourner sur l'île de Port Vila. Déjeuner et après midi libre dans la capitale. En fin de journée repas d'adieux dans l'un des meilleurs restaurant de la ville. Nuit à Port Vila.

Jours 17 - 18 VANUATU - FRANCE

Repas libre.

Vol Port-Vila - Sydney puis continuation vers la France.

L'ÉQUIPE

— Un guide-accompagnateur français à partir de quatre participants (en dessous = guide local).

— L'équipe locale variable suivant les îles et les lieux :

• Des guides locaux de sentier généralement francophones.

• Un (ou des) chauffeur(s) pour les transferts.

• Des porteurs/cuisiniers lors de l'ascension du Marum.



Thematika

Bohey, 25

L-9647 DONCOLS

Tél.: (BE) +32 61 24 04 10 (FR) +33 1 81 22 12 40 (LU) +352 20 33 12 25

LES DÉPLACEMENTS

- — Transferts en minibus et/ou 4 x 4, en fonction de l'état des routes.
- — Bateaux, pirogues et canoë suivant les îles et les activités.

Nous attirons votre attention sur le fait que le port de la ceinture de sécurité est obligatoire à l'avant comme à l'arrière dans tous les véhicules que vous emprunterez au cours du voyage, lorsqu'ils en sont équipés, et ce quelle que soit la réglementation en vigueur dans le pays visité. En vous inscrivant sur un voyage Allibert, vous vous engagez à respecter cette obligation. La responsabilité d'Allibert ne saurait être retenue en cas de dommage(s) corporel(s) et/ou matériel(s) s'il s'avérait que cette disposition n'était pas respectée de votre fait.

L'HÉBERGEMENT

- — A Port-Vila : hôtel avec air conditionné.
- — A Indu : nuits en bungalow rustique chez l'habitant. — Au Marum : nuits sous tente.
- — A Luganville : nuits en *guesthouse* confortable.

- — A Port-Olry : nuits en bungalow à chambres multiples.
- — A Yasur : nuits en bungalow rustique.
- — A Lenakel : nuit en hôtel




LES REPAS

- — Dîners et petits déjeuners : dans les hébergements ou au restaurant.
- — Pendant les ascensions (Marum et Yasur) : cuisinés par l'équipe locale.

LE TRANSPORT DES BAGAGES

Chaque participant se déplace avec un sac à dos léger, portant seulement les affaires personnelles nécessaires à la journée (gourde, appareil photo, vêtements de protection, etc.). Les bagages individuels et collectifs sont transportés par les véhicules ou par les porteurs durant le trek.
Attention, le poids du bagage est limité à 15 kilos sur les vols intérieurs.

Dates et prix

 Promotion	 Départs complet	 Départ assuré		
Destination	Thème	Départ	Retour	Durée

Info pays



Vanuatu

La république du Vanuatu est un archipel de près de 80 îles et îlots disséminés dans l'océan pacifique. Riche d'une culture traditionnelle mélanésienne, c'est aussi le siège de somptueux volcans dont certains sont très accessibles comme l'Ambryn ou le Yasur.

Formalités administratives

Vanuatu

Conseil(s) santé

Vanuatu

Infos pratiques

Votre budget

NOTE IMPORTANTE : Dans la rubrique 'Le Prix Comprend', le prix du vol (si applicable) est en général basé sur un départ de Paris. Un départ d'un autre aéroport (Bruxelles, Luxembourg, Genève, ...) peut être demandé mais est susceptible d'un éventuel supplément de prix. Lors de la réservation, ce supplément vous est communiqué.

Par ailleurs, les prix indiqués sur cette fiche technique sont donnés à titre indicatif. Des modifications peuvent intervenir (les augmentations des taxes aériennes, les surcharges carburant, l'évolution du coût des prestations terrestres, etc. peuvent être répercutées sur le prix du forfait).

De même, des suppléments liés aux variations des prix des billets d'avion et aux disponibilités dans la classe tarifaire prévue pour le voyage peuvent s'appliquer en fonction de la date d'inscription.

Dans tous les cas, vous en serez informé au plus tard lors de votre inscription. Après votre inscription, seules les modifications prévues par l'article R211-8 du code du tourisme peuvent s'appliquer.

Le prix comprend

- Le vol Paris-Port-Vila aller-retour en classe économique.
- Les taxes d'aéroport au départ d'Europe.-
- Les vols domestiques (entre les différentes îles) tels que décrits au programme.
- Les transferts terrestres et fluviaux nécessaires au déroulement normal du voyage.
- L'hébergement tel que décrit en base chambre double, guesthouse, bungalow et tente occupation double.
- Le matériel de camping : tentes de couchage.
- Tous les petit déjeuners.
- Les repas de midi et les dîners, sauf le dîner du J 3 (compter entre 20 ? et 30 ?) et le déjeuner du J16.
- Les droits d'entrées, les porteurs, et l'ascension du volcan Marum.
- La location de kayak de mer sur l'île d'Espiritu Santo.
- L'encadrement par un guide-accompagnateur français ou local francophone.
- L'assistance d'une équipe locale (guide, chauffeurs, piroguiers, porteurs).
- Une trousse de secours.

Le prix ne comprend pas

- L'assurance annulation/interruption de séjour/perte de bagages et l'assistance.
- Tout ce qui n'est pas indiqué sous la rubrique 'Le prix comprend?.'

Autres dépenses sur place

- Les repas durant les jours de voyage (de Paris à Port-Vila et de Port-Vila à Paris).
- Le dîner du J 3 à Port-Vila et le déjeuner du J16.
- Toutes les activités sur l'île d'Efaté.
- La plupart des activités sur l'île d'Espiritu Santo (la visite du village de Banks avec la démonstration de la traditionnelle musique sur l'eau (30 euros), la marche aquatique à Millenium Cave (55 euros).
- Les entrées au Yasur, 80 euros pour le premier passage puis une réduction de 30% pour l'entrée supplémentaire (variable selon les années).
- Sur Tanna, la visite du Banyan géant 15 euros.
- Les boissons.
- Les pourboires.

Vous préparer à partir

Préparation physique

Votre pharmacie individuelle



Thematika

Bohey, 25

L-9647 DONCOLS

Tél.: (BE) +32 61 24 04 10 (FR) +33 1 81 22 12 40 (LU) +352 20 33 12 25

Celle-ci sera validée avec un médecin en tenant compte du terrain d'aventure et de l'éloignement propres à ce voyage. Elle contiendra en principal :

- Un antalgique.
- Un anti-inflammatoire (comprimés et gel).
- Un antibiotique à large spectre.
- Un antispasmodique, un antidiarrhéique, un antiseptique intestinal, un antivomitif.
- Des pansements et double peau, des compresses, de la bande adhésive, du Steristrip, du tulle gras.
- Un antiseptique.
- De la crème solaire et de la Biafine.
- Vos médicaments personnels.

Equipement de base

L'ensemble de vos affaires est réparti entre deux sacs :

* un sac à dos porté pendant la marche d'environ 30-40 litres pour vos affaires de la journée (pull, t-shirt de rechange, gourde, lunettes, crème solaire, petit matériel, appareil photo...), qui sera aussi le sac que vous garderez avec vous dans l'avion

* un sac de voyage avec cadenas, souple et solide de 15 kg maximum, avec de préférence une fermeture éclair latérale (accès plus facile qu'un sac marin). Pendant le voyage, il contiendra les affaires que vous n'utilisez pas dans la journée. Transporté à dos de mule ou de chameau ou sur le toit d'un 4x4, votre sac sera dans tous les cas sanglé, callé, soulevé et bachelé un grand nombre de fois : évitez par conséquent les sacs rigides et les valises et préférez la solidité à l'esthétique.

> Vêtements de la tête aux pieds

- Une casquette, un chapeau, un bonnet ou un cheich (désert)
- Des lunettes de soleil (indice 3 minimum, 4 pour la haute montagne)
- Une cape de pluie (suivant la saison)
- Des sous-vêtements respirants (séchage rapide)
- Une veste imperméable et respirante type Goretex
- Des T-shirts
- Une paire de gants
- Des pantalons de trek détachables à mi-jambe
- Un collant thermique (suivant la saison)
- Un maillot de bain.
- Des vêtements de rechange.
- Des chaussettes de marche.
- Une paire de sandales.
- Une paire de chaussure (voir rubrique ci dessous)
- Une paire de lacets de rechange.

Nous vous recommandons la boutique Trek Aventure pour trouver le matériel idéal grâce à la marque MILO www.trekaventure.com/trekking/page/le_catalogue_milo

> Matériel indispensable

- Une trousse de toilette et une serviette de bain.
- Une gourde (ou gourde poche à eau, pipette)
- Des serviettes humidifiées type lingettes.
- Du papier toilette.
- Un couteau de poche (en soute !).
- Quelques sachets plastiques pour protéger vos affaires.
- Une aiguille et du fil.
- des bâtons de marche.
- Couverture de survie (modèle renforcé).
- Briquet.
- Appareil photo.
- Livres de voyage.
- Lentilles jetables ou lunettes correctrices de secours.



Thematika

Bohey, 25
L-9647 DONCOLS

Tél.: (BE) +32 61 24 04 10 (FR) +33 1 81 22 12 40 (LU) +352 20 33 12 25

- Une lampe frontale et ses piles.
- Un sac de linge sale pour séparer avec le linge propre.

> Pochette antiviol et documents

- Passeport (ou carte d'identité).
- Visa selon le pays.
- Carnet de vaccinations et indications médicales.
- Devises, carte de crédit.
- Contrat d'assistance et d'assurance
- Papiers personnels.

Nos astuces

1. En raison des retards de certains bagages, nous vous conseillons fortement d'emporter votre sac de couchage avec vous et le nécessaire pour pouvoir voyager les premiers jours, en bagage accompagné dans l'avion.
2. Laissez tout objet coupant (couteau, ciseaux, coupe-ongles, etc..) et briquet dans votre bagage destiné à la soute de l'avion car les contrôles de sécurité les interdisent à bord de l'avion.
3. La réussite de tout voyage est un délicat mélange de bonne humeur, de sentiments d'entraide, de convivialité, d'esprit de découverte, de bonne volonté, d'une participation aux tâches communes ainsi que le respect des traditions locales. Et n'oubliez pas des imprévus sont toujours possibles, dans ces moments adoptez la zen attitude : patience et tolérance.
4. Prenez une photocopie de votre passeport, de votre contrat d'assurance assistance et de votre billet d'avion en cas de perte des originaux.